



**Freizeit,
Wünsche,
Zukunft**

Zweijährige berufliche Grundbildung mit eidgenössischem Berufsattest und Arbeitsmarktfähigkeit

**Laufbahnstudie EBA
2005 - 2009**

Marlise Kammermann

Co-Finanzierung: BBT



Laufbahnstudie EBA (2005-2009)

Zweijährige berufliche Grundbildung und Arbeitsmarktfähigkeit

Detailhandel/Gastronomie

Projektleitung: M. Kammermann

Projektmitarbeit: J. Amos (SRED), C. Hofmann, A. Hättich



Replizierung (2009-2011)

Schreinerei/Hauswirtschaft

Projektleitung: K. Häfeli

Projektmitarbeit: C. Hofmann

Längsschnitt (2010-...)

Detailhandel/Gastronomie

Projektleitung: M. Kammermann

Projektmitarbeit: A. Hättich

Zielsetzungen

Allgemein

- **Evaluation der zweijährigen Grundbildung im Detailhandel und im Gastgewerbe**
- **Vergleich mit Anlehre und 3-jähriger Grundbildung (EFZ)***

Spezifisch

- **Erkenntnisse zu Arbeitsmarktfähigkeit und Durchlässigkeit (Berufs- und Betriebsverbleib oder -wechsel, Weiterbildungen)**
- **Optimierung der Ausbildung**

***Parallelisierung mit TREE (www.tree-ch.ch)**

Zur Studie

Branchen: Detailhandel & Gastgewerbe

Befragte Personengruppen

- Anlehrlinge (N=183) und Lernende EBA (N=319)
- Berufsfachschullehrpersonen (N=43)
- Betriebliche Berufsbildende (N=47)
- Arbeitgebende (N=40)

In den Kantonen:

ZH, BE, BS/BL, SO, LU, SG, VD, GE, NE, FR, TI

Erhebungsdesign

	2006				2007				2008			
	Mai	Juni	Aug.	Sept.	Mai	Juni	Aug.	Sept.	Mai	Juni	Aug.	Sept.
Lernende / BFS Anlehre: N=183 EBA: N=319												
Lernende / Int. Anlehre: N=134 EBA: N=211												
Lehrerinnen / Lehrer N=43												
Betriebliche Berufsbildende N=47												
Arbeitgebende EBA-Absolvent. N=40												

The diagram illustrates the survey design with two main arrows pointing from the 'Lernende / BFS' row to the 'Lernende / Int.' row. The first arrow starts at the 'Anlehre' data point (N=183) in the 'Juni' column of 2006 and points to the 'Anlehre' data point (N=134) in the 'Juni' column of 2007. The second arrow starts at the 'EBA' data point (N=319) in the 'Aug.' column of 2006 and points to the 'EBA' data point (N=211) in the 'Aug.' column of 2007. The labels 'Anlehre' and 'EBA' are written in red text along the arrows.

Stichprobenbescrieb 1

Anlehrlinge, nach Kanton und Branche (183)

Kanton	Branche	Detailhandel		Gastronomie	
		Befragte(N)	Prozent	Befragte(N)	Prozent
BE		20	19.2	15	19.0
BL/BS		10	9.6	10	12.7
LU		0	0.0	17	21.5
SG		10	9.6	10	12.7
SO		14	13.5	0	0.0
ZH		24	23.1	20	25.3
GE		11	10.6	0	0.0
NE		2	1.9	1	1.3
VD		13	12.5	6	7.6
Total		104	100.0	79	100.0

Stichprobenbescrieb 2

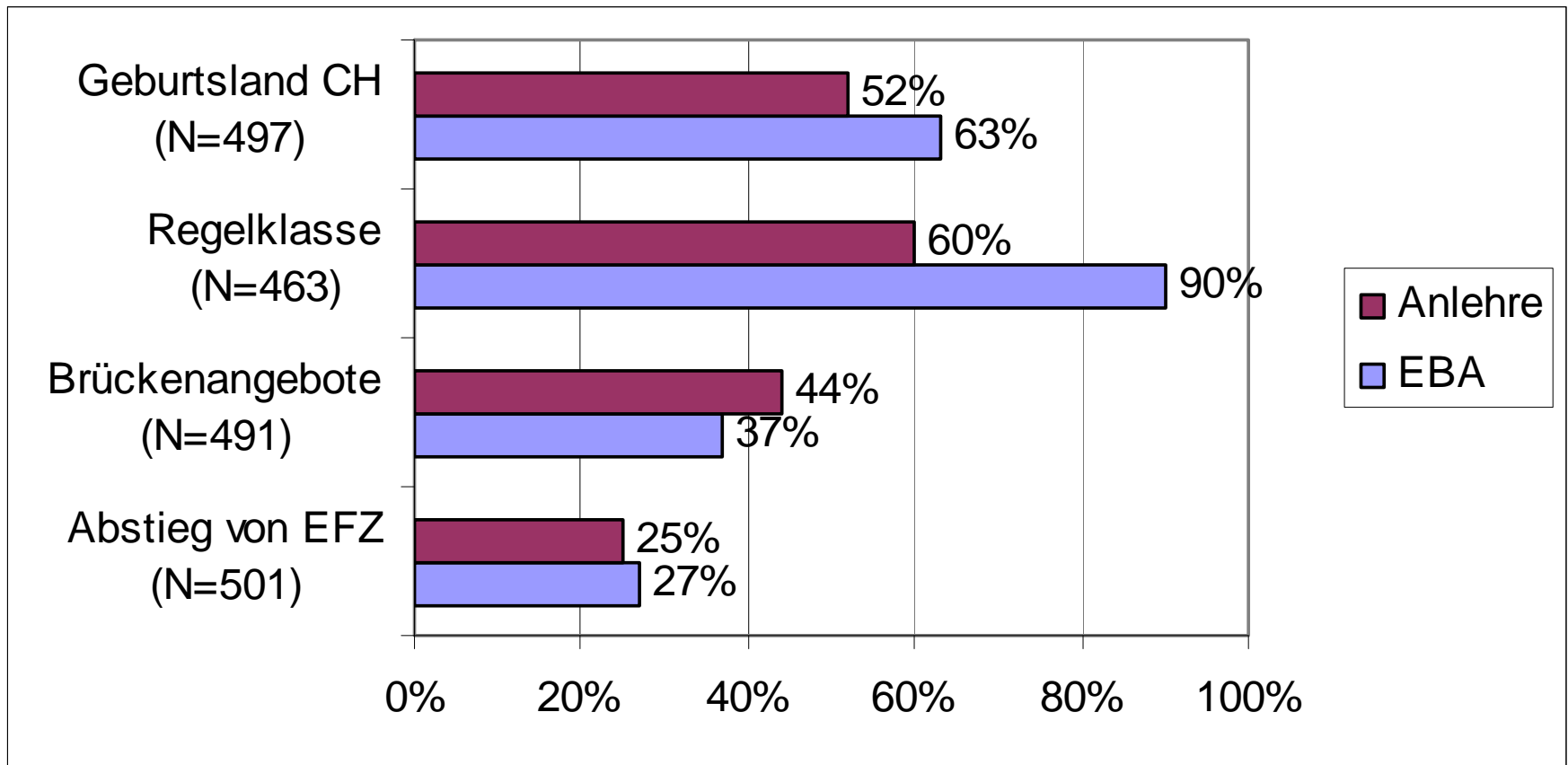
Lernende EBA, nach Kanton und Branche (N=319)

Kanton	Branche	Detailhandel		Gastronomie	
		Befragte(N)	Prozent	Befragte(N)	Prozent
BE		31	16.8	31	23.1
BL/BS		22	11.9	16	11.9
LU		0	0.0	13	9.7
SG		16	8.6	16	11.9
SO		21	11.4	0	0.0
ZH		36	19.5	30	22.4
GE		15	8.1	8	6.0
VD		22	11.9	11	8.2
FR		0	0.0	2	1.5
TI		22	11.9	7	5.2
Total		185	100.0	134	100.0

Schnittstelle Ausbildungsbeginn

- **Schulische Herkunft und Migrationshintergrund**
- **Brückenangebote**
- **Abstieg von EFZ**

Schnittstelle Ausbildungsbeginn



Schnittstelle Ausbildungsende

- **Anschlusslösungen am Ende der Ausbildung**
- **Berufliche Situation der Lernenden ein Jahr nach Ausbildungsabschluss**
- **Berufliche Situation zweieinhalb Jahre nach Abschluss**

Gesicherte berufliche Perspektive direkt nach der Ausbildung

(Messzeitpunkt ca. 2 Monate vor Ausbildungsabschluss)

Anlehrlinge (N=182)

Gesicherte berufliche Perspektive: 47%

Arbeit zugesichert: **42%**

Lehrstelle zugesichert **12%**

Lernende EBA (N=319)

Gesicherte berufliche Perspektive: 45%

Arbeit zugesichert: **31%**

Lehrstelle zugesichert: **26%**

Berufliche Situation ein Jahr nach Ausbildungsabschluss

(Messzeitpunkt ca. 14 Monate nach Ausbildungsabschluss)

Anlehrlinge (N=134)

Gesicherte berufliche Situation: 81%

Erwerbstätigkeit: 64%

EFZ-Ausbildung: **10%**

Lernende EBA (N=211)

Gesicherte berufliche Perspektive: 88%

Erwerbstätigkeit: 60%

EFZ-Ausbildung: **26%**

Erwerbssituation ein Jahr nach Abschluss

	Anlehre		Grundbildung mit EBA	
	Befragte (N=134)	Prozent	Befragte (N=211)	Prozent
Arbeit im erlernten Beruf im Ausbildungsbetrieb	33**	24.6	26**	12.3
Arbeit im erlernten Beruf in anderem Betrieb	34	25.4	76	36.0
Praktikum im erlernten Beruf	2	1.5	0	0.0
Bezahlte Arbeit nicht im erlern- ten Beruf im Ausbildungsbe- trieb	0	0.0	2	0.9
Bezahlte Arbeit nicht im erlern- ten Beruf in anderem Betrieb	17	12.7	22	10.4
Keine bezahlte Arbeit, etwas anderes	26	19.4	26	12.3

Vergleich der Häufigkeitsverteilungen: Chi-Quadrat p=.009

** : auf .01 signifikante Abweichungen von der Randverteilung (korr. stand. Residuen ≥ 2.6 bzw. ≤ -2.6).

Lohn ein Jahr nach Abschluss

	Anlehre		Grundbildung mit EBA	
	Befragte (N=83)	Prozent	Befragte (N=121)	Prozent
unter 3'000 Fr.	24**	33.3	18**	15.3
3'000 – 3'500 Fr.	35	48.6	55	46.6
über 3'500 Fr.	13**	18.1	45**	38.1

Vergleich der Häufigkeitsverteilungen: Chi-Quadrat $p=.002$

** : auf .01 signifikante Abweichungen von der Randverteilung (korr. stand. Residuen ≥ 2.6 bzw. ≤ -2.6).

Anstellungsbedingungen ein Jahr nach Abschluss

	Anlehre		Grundbildung mit EBA	
	Befragte (N=86)	Prozent	Befragte (N=122)	Prozent
Feste Anstellung	75	87.2	102	83.6
Temporäre Anstellung	11	12.8	20	16.4
	(N=83)		(N=121)	
10-50%	5	6.0	6	4.9
Pensum 60-80%	16	19.2	24	19.9
Pensum 90-100%	62	74.7	91	75.2

Ausbildungssituation ein Jahr nach Abschluss

	Anlehre		Grundbildung mit EBA	
	Befragte (N=134)	Prozent	Befragte (N=211)	Prozent
Weitere Ausbildung: EFZ im Lehrberuf im Lehrbetrieb	6**	4.5	34**	16.1
Weitere Ausbildung: EFZ im Lehrberuf in anderem Betrieb	7	5.2	21	10.0
Andere weitere Ausbildung	9	6.7	4	1.9

Vergleich der Häufigkeitsverteilungen: Chi-Quadrat p=.001

** : auf .01 signifikante Abweichungen von der Randverteilung (korr. stand. Residuen ≥ 2.6 bzw. ≤ -2.6).

Erwerbssituation zweieinhalb Jahre nach Abschluss

	Grundbildung mit EBA	
	Befragte (N=161)	Prozent
Arbeit im erlernten Beruf im Ausbildungsbetrieb	38	12.3
Arbeit im erlernten Beruf in anderem Betrieb	56	36.0
Praktikum im erlernten Beruf	0	0.0
Bezahlte Arbeit nicht im erlernten Beruf im Ausbildungsbetrieb	0	0.0
Bezahlte Arbeit nicht im erlernten Beruf in anderem Betrieb	28	17.4
Keine bezahlte Arbeit, etwas anderes	24	14.9

Ausbildungssituation zweieinhalb Jahre nach Abschluss

	Grundbildung mit EBA	
	Befragte (N=160)	Prozent
EFZ abgeschlossen	38	23.6
Noch in EFZ-Ausbildung	12	7.5
EFZ-Ausbildung abgebrochen	2	1.2
EFZ-Qualifikationsverfahren nicht bestanden	2	1.2
EFZ-Qualifikationsverfahren noch zu wiederholen	6	3.7
Keine EFZ-Ausbildung	100	62.1

Determinanten der Arbeitsmarktintegration (logistische Regression, N=274)

Unabhängige Variablen	Exp(B)
Branche	2.039
Selbst eingeschätzte Ausbildungsleistung	1.024
Migrationshintergrund	.540
Geschlecht	.878
Sozioökonomischer Status	.994
Schulischer Hintergrund	2.905**
Allg. Zufriedenheit mit der Ausbildung	.986

**P < .01

Fazit

- **Unklare Perspektiven beim Austritt, aber**
 - **Verbesserte Durchlässigkeit zum EFZ, mit erfolgreichem Abschluss**
 - **Keine erhöhte Erwerbstätigkeit, aber grössere Mobilität und höherer Lohn**
 - **Grössere Schwierigkeiten der Arbeitsmarktintegration für Klein- und Sonderklässler/innen**
 - **Problematik von Klein- und Sonderklässler/innen und Jugendlichen mit Migrationshintergrund beim Ausbildungseintritt**
- ⇒ **gute Lösung für die Leistungsstärkeren unter den Leistungsschwächeren.....**

Weitere Informationen zur Studie:

www.hfh.ch > Forschung > B.5 & B.5.1

Kontakt:

marlise.kammermann@hfh.ch