





## Finanzierung Studienplätze HfH

Stand: September 2017/tim. Änderungen vorbehalten.

### Trägerkantone

Alle Studiengänge werden finanziert. Teilweise Mitsprache bei der Platzverteilung.








Kanton			
AG	 Aargau	SG	 St. Gallen
AI	 Appenzell Innerrhoden	SH	 Schaffhausen
AR	 Appenzell Ausserrhoden	SO	 Solothurn
FL	 Fürstentum Liechtenstein	SZ	 Schwyz
GL	 Glarus	TG	 Thurgau
GR	 Graubünden	ZH	 Zürich
OW	 Obwalden	ZG	 Zug

### Vertragskantone

Interessierte aus den Vertragskantonen müssen ihrer Anmeldung immer eine aktuelle Wohnsitzbestätigung beilegen (auch für die berufsbegleitenden Ausbildungen).






\* 2 Jahre im Kanton wohnhaft (FHV-Regelung: bei BB-Studiengängen muss Wohnort und Arbeitsort im gleichen Kanton sein)

\*\* bei berufsbegleitendem Studium (BB): 1 Jahr Berufspraxis im Vertragskanton

Kanton	Regel	Finanzierung
BE 	**	zahlt für: PSB, PSG, HFE, GSD, LOG***, PMT zahlt nicht für: PMGB, PSS BB + P auf Anfrage: PKM *** nur mit Diplom Kindergarten
BL 	*	zahlt für: PMGB, PSB, PSG, GSD, PMT zahlt nicht für: PKM, PSS BB + P, HFE, LOG auf Anfrage:
BS 	*	zahlt für: PKM, PSG, PSB, GSD, PMT zahlt nicht für: PMGB, PSS BB + P, HFE, LOG auf Anfrage:
FR 	**	zahlt für: PMGB, PSG, PSB, HFE, GSD, LOG***, PMT zahlt nicht für: PSS BB + P auf Anfrage: PKM *** nur mit Diplom Kindergarten
LU 	*	zahlt für: PSS BB+P, PMGB, PSG, HFE, GSD, LOG, PMT zahlt nicht für: PSB auf Anfrage: PKM
UR 	**	zahlt für: PMGB, PSB, PSG, PSS BB+P, HFE, GSD, LOG, PMT zahlt nicht für: auf Anfrage: PKM
VD 	*	zahlt für: GSD, LOG, PMT zahlt nicht für: SHP, HFE

### Studienplatz nur mit Kostengutsprache

Die Kostengutsprachen sind durch die Interessierten selber bei den Kantonsbehörden einzuholen. Der Anmeldung muss die Kostengutsprache beiliegen.

Kanton	betrifft
GE 	alle Studiengänge
JU 	alle Studiengänge
NE 	alle Studiengänge
NW 	alle Studiengänge
TI 	alle Studiengänge
VS 	alle Studiengänge

#### Legende

SHP: Schulische Heilpädagogik (alle Schwerpunkte)  
PSS: Pädagogik bei Schulschwierigkeiten  
PMGB: Pädagogik für Menschen mit geistiger Behinderung  
PKM: Pädagogik für Körper- und Mehrfachbehindert  
PSG: Pädagogik für Schwerhörige und Gehörlose  
PSB: Pädagogik für Sehbehinderte und Blinde  
HFE: Heilpädagogische Früherziehung  
GSD: Gebärdensprachdolmetschen  
LOG: Logopädie  
PMT: Psychomotoriktherapie